




# Kindertagesstätten- Bedarfsplanung

Stand: März 2017



Jugendhilfeplanung\_Krenz\_KITA-Planung-2017



## Gesetz über Tageseinrichtungen für Kinder (KiTaG)

In der Fassung vom 16.12.2014

### § 13

### Planung

- (1) Die örtlichen Träger stellen das vorhandene Angebot an Plätzen in Krippen, Kindertagesstätten... und den entsprechenden Bedarf an Plätzen in diesen Einrichtungen für die nächsten sechs Jahre fest. Die Bedarfszahlen sind jährlich fortzuschreiben. Bei der Feststellung des Bedarfs ist eine möglichst ortsnahe Versorgung anzustreben.
- (2) Der Bedarf ist für jede Gemeinde und, soweit sie aus mehreren geschlossenen Ortschaften besteht, auch für diese auszuweisen. Der Bedarf an Ganztagsplätzen, an Plätzen mit einer Betreuungszeit von mind. sechs Stunden an fünf Tagen in der Woche und an Plätzen für eine gemeinsame Erziehung von behinderten und nicht behinderten Kindern ist gesondert festzustellen.

Jugendhilfeplanung\_Krenz\_KITA-Planung-2017



## Planungsdaten und methodisches Vorgehen:

- Demografische Grunddaten/ Anzahl melderechtlich registrierte Einwohner nach Altersgruppen
- Angebotene Plätze in Kindertageseinrichtungen
- Angebotene Plätze in Kindertagespflege
- Belegung der zur Verfügung stehenden Betreuungsangebote
- Kinder auf Wartelisten
- Anzahl freier Plätze im Planungsgebiet
- Zu erwartender Zuzug durch Ausweisung von Neubaugebieten

Alle erforderlichen Daten werden von den Gemeinden/bzw. Stadt Peine erhoben

Jugendhilfeplanung\_Krenz\_KITA-Planung-2017



## Relevante Altersgruppen:

Für die Berechnungen des Bedarfs zur Krippenversorgung wird von 2 ½ Jahrgängen ausgegangen – alle ein- und zweijährigen Kinder sowie die Hälfte der 0 – unter einjährigen Kinder.


Für die Berechnungen der Regelkinderversorgung wird von 3 ½ Jahrgängen ausgegangen – alle drei- bis unter sechsjährigen Kinder, sowie die Hälfte der sechsjährigen Kinder im Plangebiet.

Diese Altersgruppen bilden die Grundlage zur Quotenberechnung

Jugendhilfeplanung\_Krenz\_KITA-Planung-2017




## Ermittlung der Betreuungsquote



Anzahl der betreuten Kinder insgesamt


x 100

:




Anzahl aller altersrelevanten Kinder im Planungsbereich

=



%

# Betreuungsquote




Die Betreuungsquote gibt Auskunft über die Inanspruchnahme von Betreuungsangeboten im Verhältnis zur Gesamtzahl der relevanten Bevölkerungsgruppe.

Jugendhilfeplanung\_Krenz\_KITA-Planung-2017




## Belegungsquote



Anzahl der tatsächlich belegten Plätze


x 100

:




Anzahl aller im Planungsraum zur Verfügung stehenden rechtsanspruch erfüllenden Plätzen

=



%

# Belegungsquote



Die Belegungsquote gibt Auskunft über die Inanspruchnahme von Betreuungsangeboten im Verhältnis zu allen zur Verfügung stehenden Plätzen.

Jugendhilfeplanung\_Krenz\_KITA-Planung-2017




Betreuungs- und Belegungsquoten  
 spiegeln insbesondere das  
 Anmeldeverhalten sowie die Auslastung  
 der zur Verfügung stehenden  
 Einrichtungen  
 im Plangebiet wider.

Jugendhilfeplanung\_Krenz\_KITA-Planung-2017



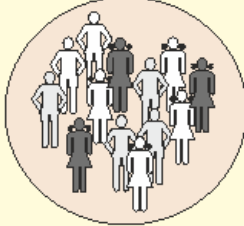
## Versorgungsquote



Anzahl aller im Planungsraum zur Verfügung stehenden rechtsanspruch erfüllenden Plätzen


x 100

:




Anzahl aller altersrelevanten Kinder im Planungsbereich

=



**Versorgungsquote** %

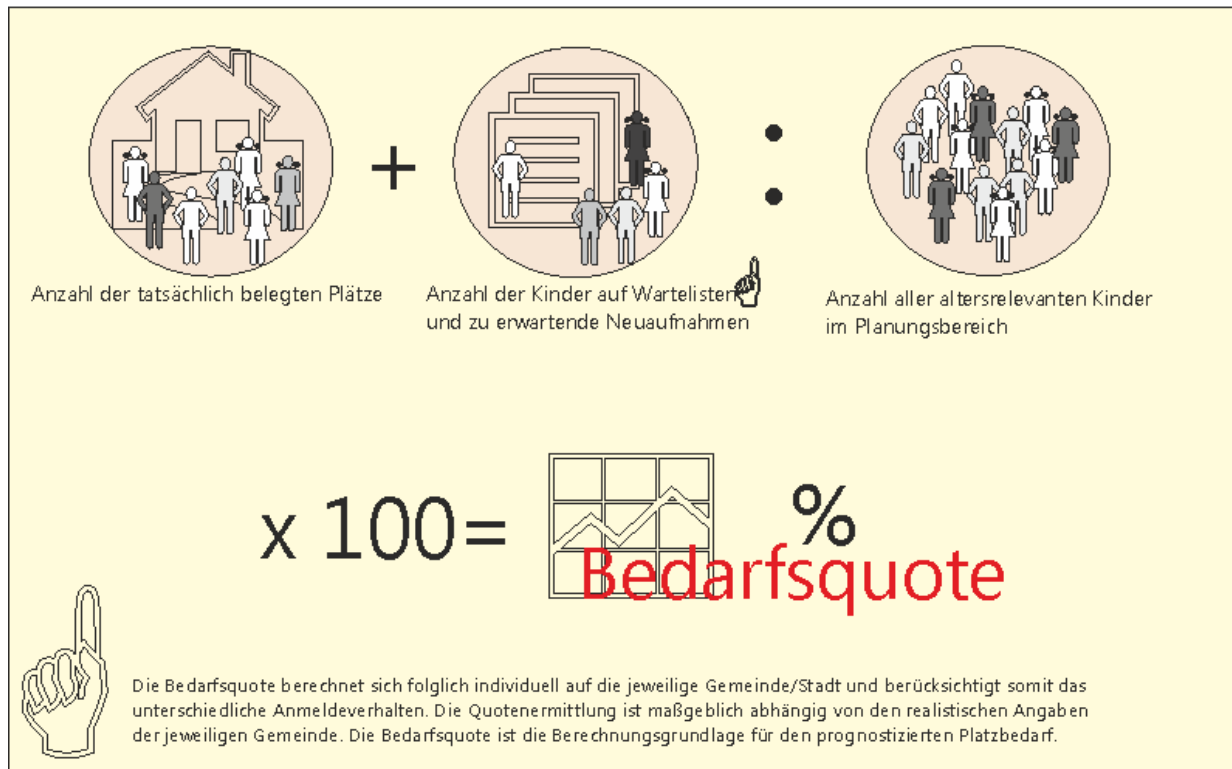


Die Versorgungsquote bezieht sich auf das gesamte aktuelle Betreuungsangebot (z.B. Krippen, Tagespflege, altersübergreifende Gruppen) bezogen auf die Gesamtheit der entsprechenden Altersgruppe.

Jugendhilfeplanung\_Krenz\_KITA-Planung-2017



## Ermittlung der Bedarfsquote

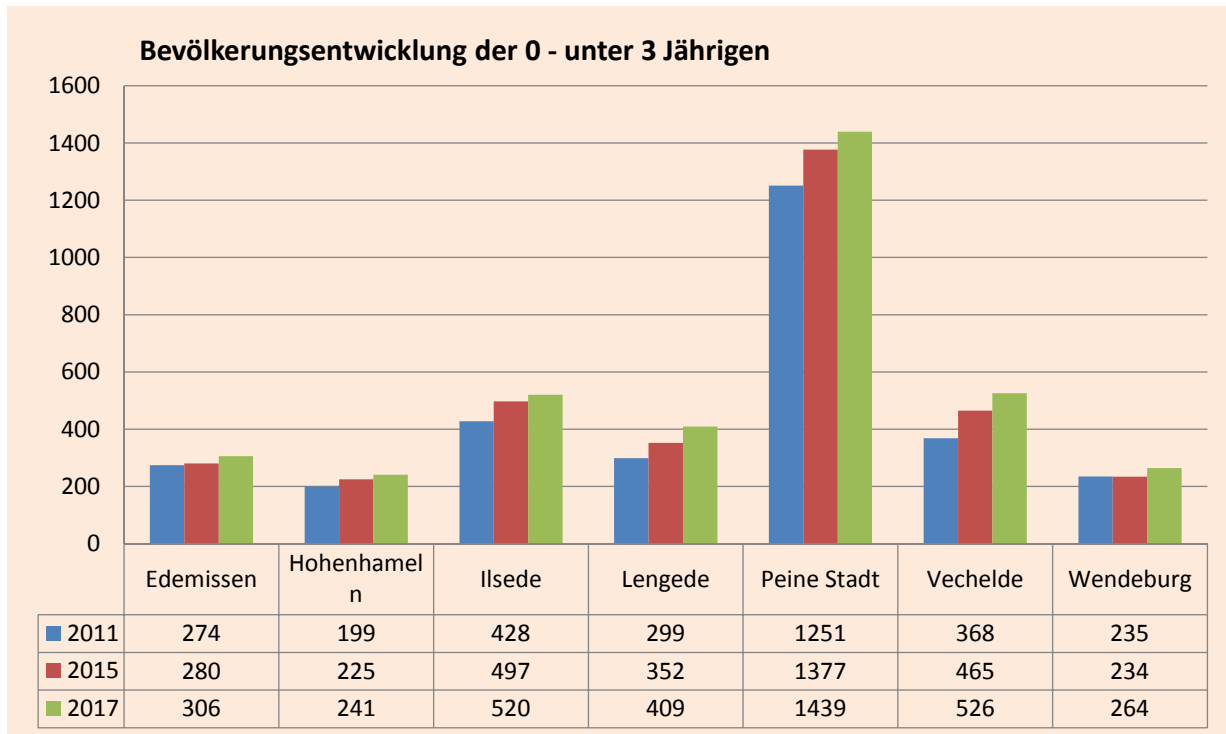


Jugendhilfeplanung\_Krenz\_KITA-Planung-2017

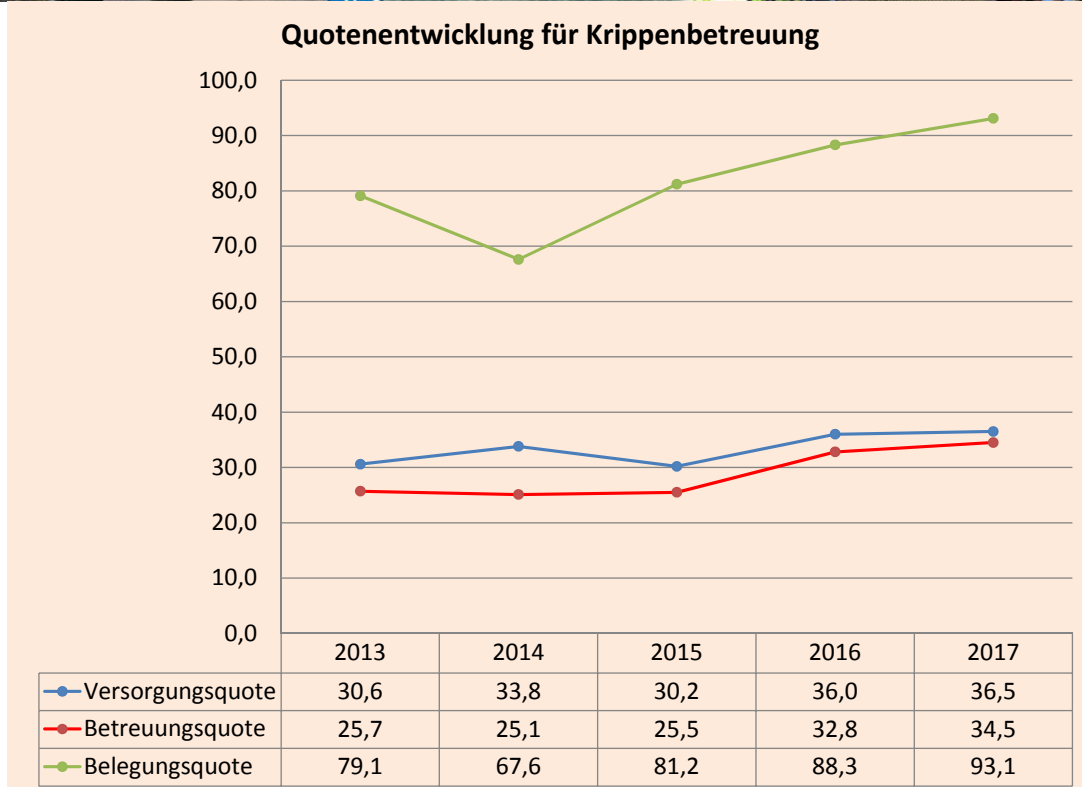


## Die wichtigsten Ergebnisse der Kindertagesstätten Bedarfsplanung 2017

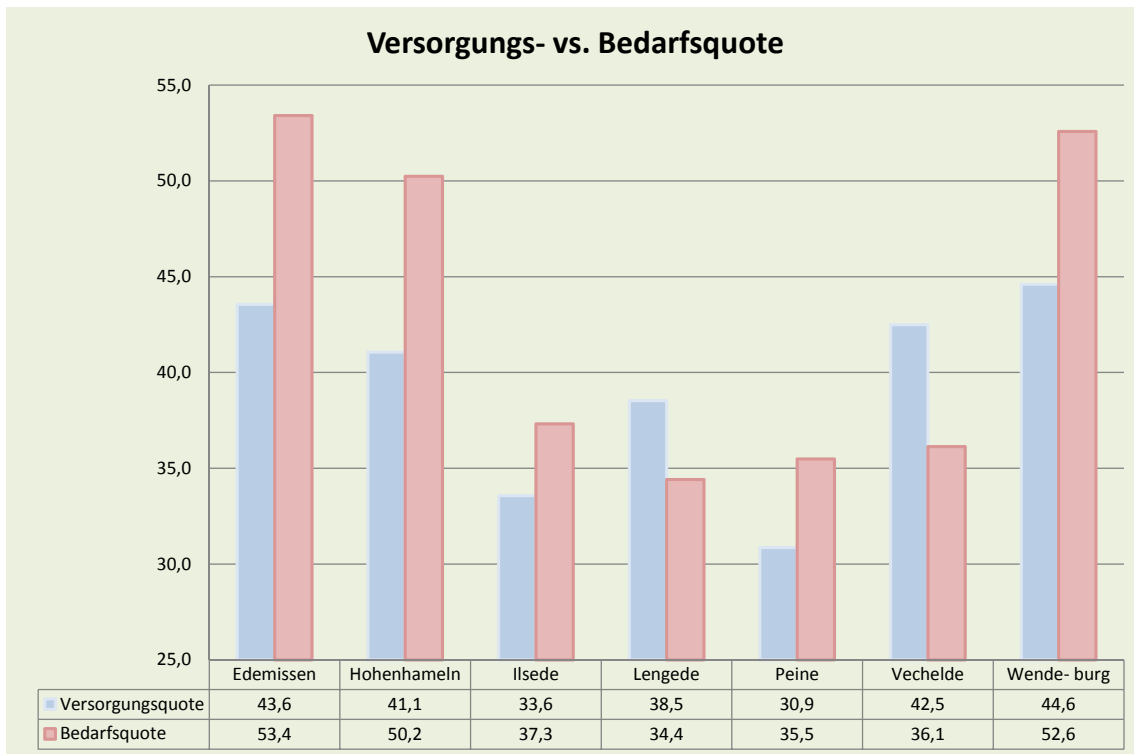
Jugendhilfeplanung\_Krenz\_KITA-Planung-2017



Jugendhilfeplanung\_Krenz\_KITA-Planung-2017



Jugendhilfeplanung\_Krenz\_KITA-Planung-2017



Jugendhilfeplanung\_Krenz\_KITA-Planung-2017



2017Krippen								
	Anzahl U3 Kinder 2 1/2 Jahrgängen	ausgewiesene Krippenplätze	Anzahl U3 Kinder in Krippengruppen	Anzahl U3 Kinder in anderen Gruppen	Anzahl betreuter U3 Kinder in Einrichtungen	U 3 Kinder in Tagespflege 15.3.2017	Anzahl betreuter U3 Kinder insgesamt	
Edemissen	264	86	84	12	96	17	113	
Hohenhameln	207	74	74	2	76	9	85	
Ilsede	426	119	114	2	116	22	138	
Lengede	340	108	94	5	99	18	117	
Peine	1189	266	258	25	283	76	359	
Vechelde	440	158	130	0	130	29	159	
Wendeburg	213	72	68	2	70	21	91	
	3079	883	822	48	870	192	1062	

Jugendhilfeplanung\_Krenz\_KITA-Planung-2017



	Belegungs- Auslastungs- quote %	aktuelle Betreuungs- quote %	aktuelle Versorgungs- quote %	Warteliste zum Stichtag 15.3.	Tatsächliche Bedarfs- quote %	2016 Bedarfs- quote %
Edemissen	97,7	42,8	43,6	28	53,4	48,2
Hohenhameln	100,0	41,1	41,1	19	50,2	37,1
Ilse	95,8	32,4	33,6	21	37,3	40,2
Lengede	87,0	34,4	38,5	0	34,4	35,4
Peine	97,0	30,2	30,9	63	35,5	27,4
Vechede	82,3	36,1	42,5	0	36,1	39,6
Wendeburg	94,4	42,7	44,6	21	52,6	45,6
	93,1	34,5	36,5	152	39,4	35,4

Jugendhilfeplanung\_Krenz\_KITA-Planung-2017



### Versorgungssituation Krippenplätze

	Anzahl U3 Kinder 2 1/2 Jahrgängen	ausge- wiesene Krippen- plätze	Anzahl U3 Kinder in anderen Gruppen	U 3 Kinder in Tagespflege 15.3.2017	Belegungs- Auslastungs- quote Krippen %	aktuelle Versorgungs- quote (bei 2 1/2 Jahrgängen) %	Tatsächliche Bedarfs- quote %	Realzahlen
Edemissen	264	86	12	17	97,7	43,6	53,4	26
Hohenhameln	207	74	2	9	100,0	41,1	50,2	19
Ilse	426	119	2	22	95,8	33,6	37,3	16
Lengede	340	108	5	18	87,0	38,5	34,4	-14
Peine	1189	266	25	76	97,0	30,9	35,5	55
Vechede	440	158	0	29	82,3	42,5	36,1	-28
Wendeburg	213	72	2	21	94,4	44,6	52,6	17
	3079	883	48	192	93,1	36,5	39,4	91

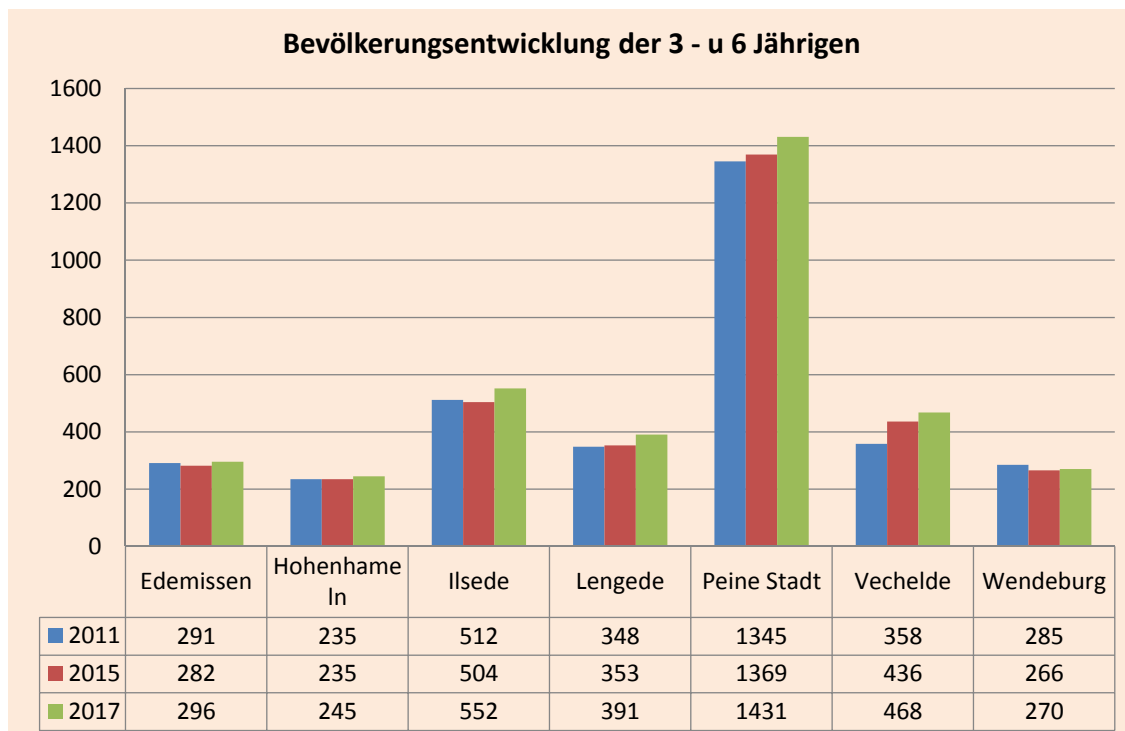
Jugendhilfeplanung\_Krenz\_KITA-Planung-2017





## RegelKita – 3- 6 Jahre

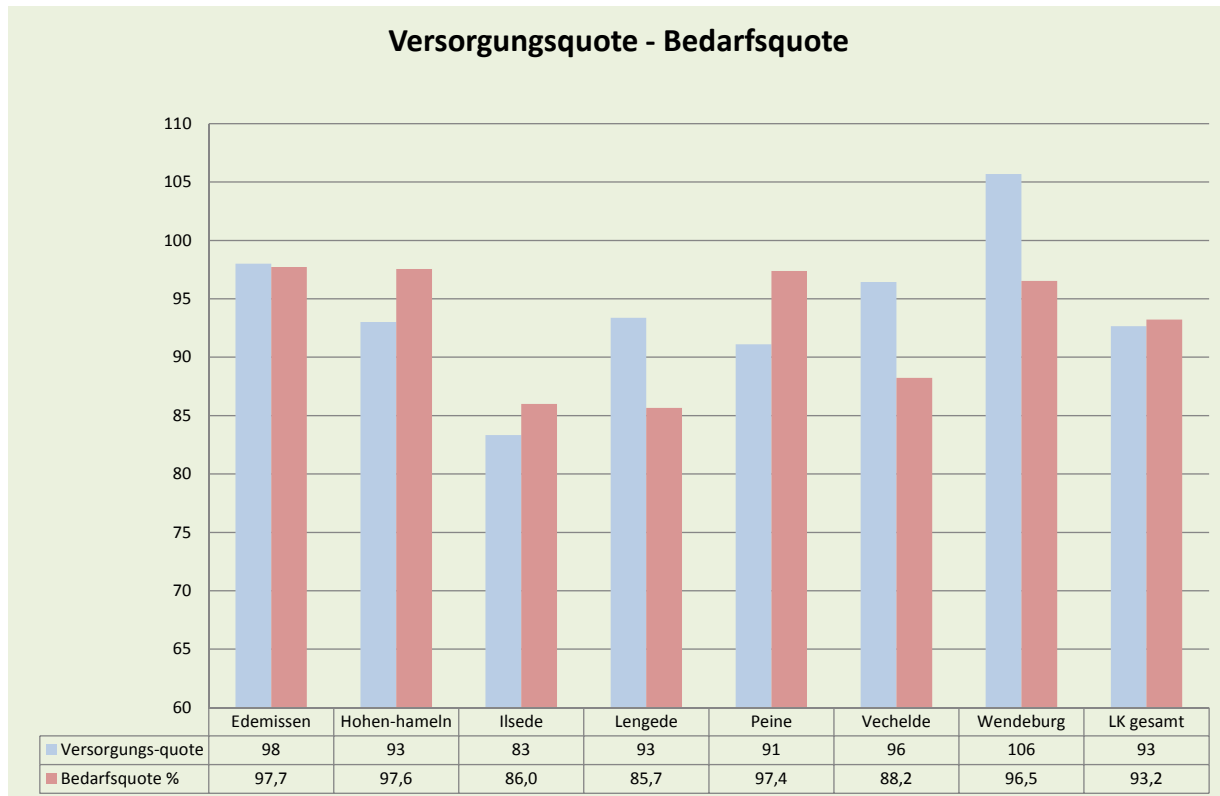
Jugendhilfeplanung\_Krenz\_KITA-Planung-2017



Jugendhilfeplanung\_Krenz\_KITA-Planung-2017



### Versorgungsquote - Bedarfsquote



Jugendhilfeplanung\_Krenz\_KITA-Planung-2017



### Versorgung Regelkita-Plätze

	Anzahl 3 bis 6+ Kinder insges. (3 1/2 Jahrg.)	Anzahl Regel - KITA- Plätze 3 - 6	Tagespflege 3-6 Jahre ohne Schulkinder	Abzüglich - Anzahl U3 Kinder	Tatsächliche Versorgungs- quote	Belegungs- quote/ Auslastung- quote %	Tatsächliche Bedarfs- quote %	Real- zahlen	Fehl- bestand /Über- schuss	Warteliste zum Stichtag
Edemissen	351	354	2	12	98	97	97,7	343	1	10
Hohenhameln	286	268	0	2	93	101	97,6	279	13	11
Ilsede	636	522	10	2	83	98	86,0	547	27	26
Lengede	453	428	0	5	93	92	85,7	388	-35	0
Peine	1675	1541	10	25	91	97	97,4	1631	115	147
Vechede	561	539	2	0	96	91	88,2	495	-44	0
Wendeburg	317	335	2	2	106	91	96,5	306	-27	0
	4279	3987	26	48	93	96	93,2	3989	50	194

Jugendhilfeplanung\_Krenz\_KITA-Planung-2017



Aktuelle Planungen der Kommunen:

Edemissen:	4 Gruppenkindergarten ausschl.	60 Krippenplätze		
Hohenhameln:	Kita Mehrum,	15 Krippenplätze	25 Regelplätze	Frühjahr 2018
Ilsede:	Ölsburg		50 Regelplätze	Sept. 2017
Lengede:	Lengede	30 Krippenplätze		2017/2018
	Broistedt	15 zusätzliche Plätze		2017/2018
	Klein Lafferde	15 Krippenplätze		2017/2018
Stadt Peine:		45 Krippenplätze	75 Regelplätze	2018
Vechelde:	Kita Bullerbühl	15 Krippenplätze	25 Regelplätze	1.02.2018
	Niemodlinstr. II		100 Regelplätze	1.10.2017
	Neubau	45 Krippenplätze		1.04.2018
Wendeburg:	Neubau	30 Krippenplätze	30 Regelplätze	Anfang 2018
Insgesamt:		270 Krippenplätze	305 Regelplätze	

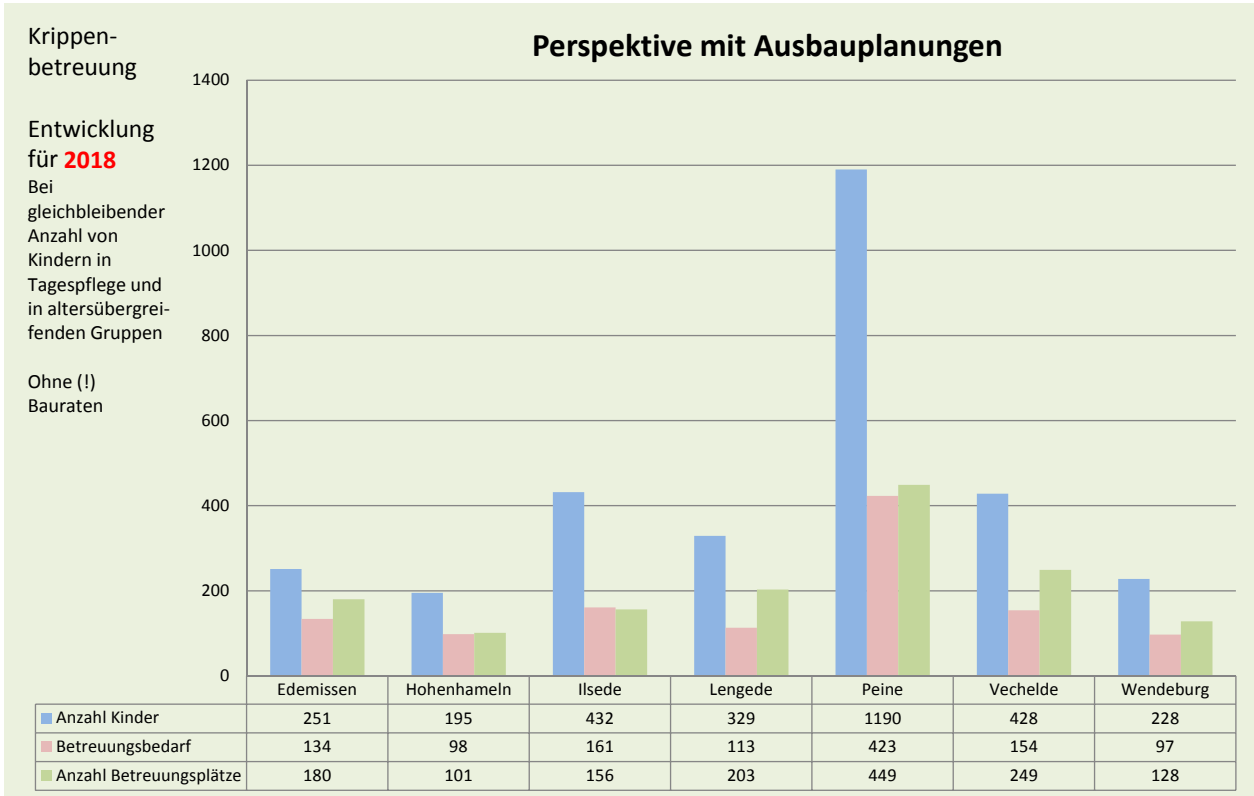


Jugendhilfeplanung\_Krenz\_KITA-Planung-2017

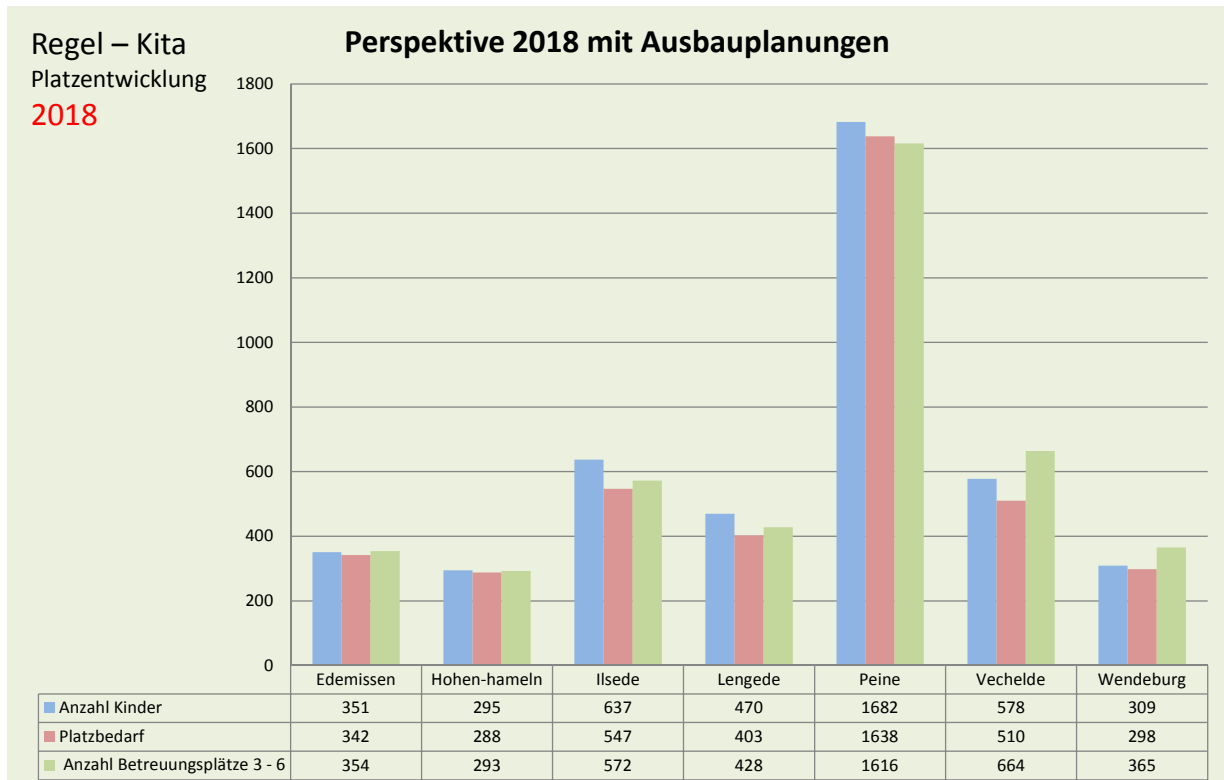


	Krippenplätze Warteliste zum Stichtag 15.3.	Planungen bis 2018	Regel-Kita – Plätze Warteliste zum Stichtag	Planungen bis 2018	Fertig- stellung - Wohnein- heiten Baugebiete 2017/18
Edemissen	28	60	10		
Hohenhameln	19	15	11	25	75
Ilsede	21		26	50	
Lengede	0	60	0		45
Peine	63	45	147	75	255
Vechelde	0	60	0	125	51
Wendeburg	21	30	0	30	124
	152	270	194	305	550

Jugendhilfeplanung\_Krenz\_KITA-Planung-2017



Jugendhilfeplanung\_Krenz\_KITA-Planung-2017



Jugendhilfeplanung\_Krenz\_KITA-Planung-2017



## Fazit:

1. Aktuell können nicht alle Kinder sowohl im Krippen-, als auch im Regel-Kitabereich versorgt werden. Es stehen nicht in allen Gemeinden/Stadt Peine ausreichend Betreuungsplätze zur Verfügung!
2. Erst ab 2018 kann davon ausgegangen werden, dass sich die Situation etwas entspannt.
3. Es gibt auch nach 2018 Kommunen, die Probleme bekommen werden, den Rechtsanspruch auf einen Kinderbetreuungsplatz zu erfüllen.
4. Einige Kommunen planen sehr weitsichtig und berücksichtigen perspektivische Zuwächse durch die Erschließung von Siedlungsbereichen.
5. Es gibt Kommunen, die in ihren planerischen Überlegungen einen Bedarf so knapp definieren, dass es keinerlei Spielräume für Veränderungen (erhöhtes Nachfrageverhalten, Neubaugebiete/Zuzüge etc.) gibt.
6. Bei den Ausbauüberlegungen muss mitgedacht werden, dass es äußerst schwierig werden wird, geeignetes Fachpersonal zu bekommen.

Jugendhilfeplanung\_Krenz\_KITA-Planung-2017



Vielen Dank  
für Ihre Aufmerksamkeit

Jugendhilfeplanung\_Krenz\_KITA-Planung-2017