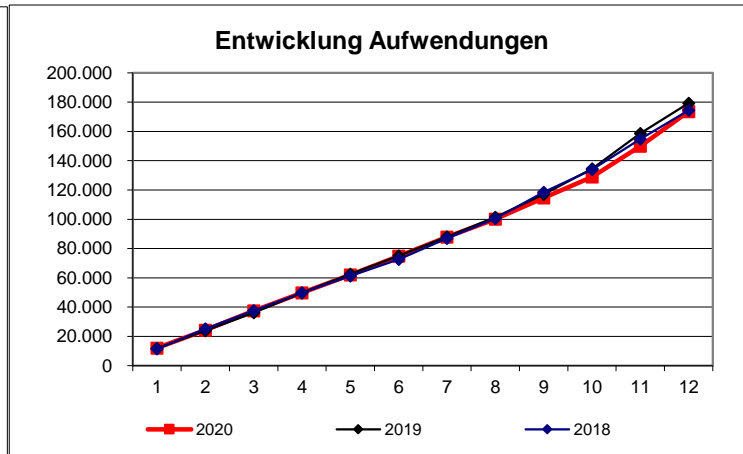
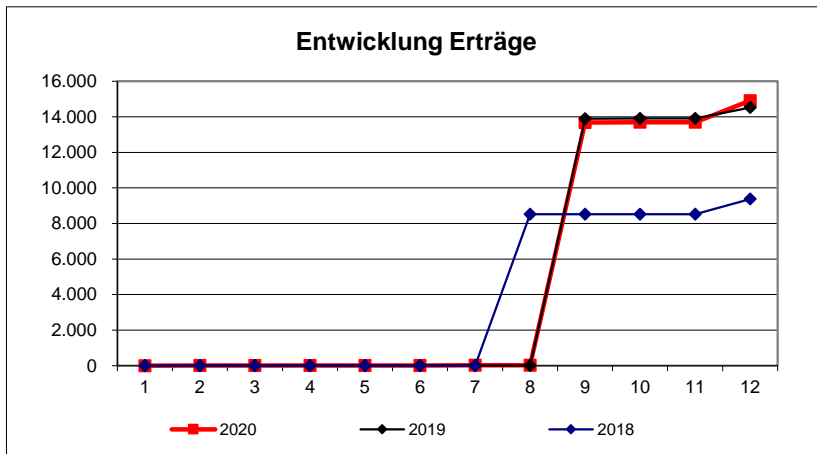


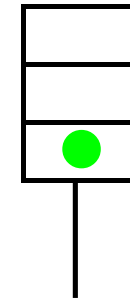
Verantwortlich: Frau Tödter

Erträge														
	Plan	Januar	Februar	März	April	Mai	Juni	Juli	August	September	Oktober	November	Dezember	Ergebnis
2020	8.800	0	3	5	5	2	3	4	3	13.662	3	4	1.216	14.908
ordentlich	3.700	0	3	5	5	2	3	4	3	5.136	3	4	1.216	6.382
außerordentlich	0	0	0	0	0	0	0	0	0	0	0	0	0	0
ILV-Erträge	5.100	0	0	0	0	0	0	0	0	8.526	0	0	0	8.526
2019	8.800	3	1	2	2	0	2	2	4	13.883	4	3	613	14.518
2018	9.000	0	0	0	0	0	0	0	8.527	0	0	0	844	9.371

Aufwendungen														
	Plan	Januar	Februar	März	April	Mai	Juni	Juli	August	September	Oktober	November	Dezember	Ergebnis
2020	200.300	12.073	12.217	13.179	12.224	12.324	12.742	13.163	12.151	14.530	14.374	20.998	23.604	173.579
Personal	160.300	12.020	12.020	12.132	12.132	12.132	12.132	12.691	12.132	12.132	12.132	20.329	21.055	163.040
Sachaufwand	23.600	0	102	530	73	137	551	250	0	2.374	857	542	975	6.390
Transferaufwand	0	0	0	0	0	0	0	0	0	0	0	0	0	0
sonstige	16.400	53	96	517	19	55	59	222	18	25	1.385	128	312	2.888
Abschreibungen, Zinsen	0	0	0	0	0	0	0	0	0	0	0	0	1.262	1.262
ILV-Aufwand	0	0	0	0	0	0	0	0	0	0	0	0	0	0
außerordentlich	0	0	0	0	0	0	0	0	0	0	0	0	0	0
2019	200.900	11.864	12.051	12.297	13.577	12.816	12.341	13.154	13.346	15.606	17.489	24.073	20.701	179.316
2018	188.200	11.408	13.744	12.566	12.071	11.518	11.352	14.155	13.605	18.154	15.433	20.775	19.652	174.432



Produktbudget:



-191.500
-158.731
-32.769

Erläuterung/Prognose: