

# Schulabsentismus im Landkreis Peine

Austausch zu Daten, Ursachen und Handlungsoptionen



Landkreis Peine



*Julia Kappermann - Schnitzer- Caritas 2. Chance*  
*Gesche Henties – LK Peine Jugendsozialarbeit*  
*Norman Anton – LK Peine Jugendsozialarbeit*



# Was erwartet Sie?

- Ursachen und Auswirkungen von Schulabsentismus
- Daten zur Erhebung der Fehlzeiten im Landkreis Peine
- Schulpflichtverletzung als Ordnungswidrigkeit
- Was tun? – Prävention und Intervention bei Schulabsentismus

**Nach dem Niedersächsischen Schulgesetz (NSchG) dauert die Schulpflicht grundsätzlich 12 Jahre.  
Sie endet nicht mit dem Erreichen der Volljährigkeit (§ 65 Abs. 1 NSchG)**

## **Schulpflicht im Primarbereich und im Sekundarbereich I**

Besuch einer Schule im Primarbereich oder im Sekundarbereich I

**Mindestens 9 Schuljahre**

## **Schulpflicht im Sekundarbereich II**

Besuch einer allgemeinbildenden oder berufsbildenden Schule

Jugendliche, die keine Berufsausbildung begonnen haben, besuchen mindestens 1 Jahr eine berufsbildende Schule mit Vollzeitunterricht.

Auszubildende besuchen mindestens 2 Jahre eine Berufsschule in Teilzeit im dualen System.

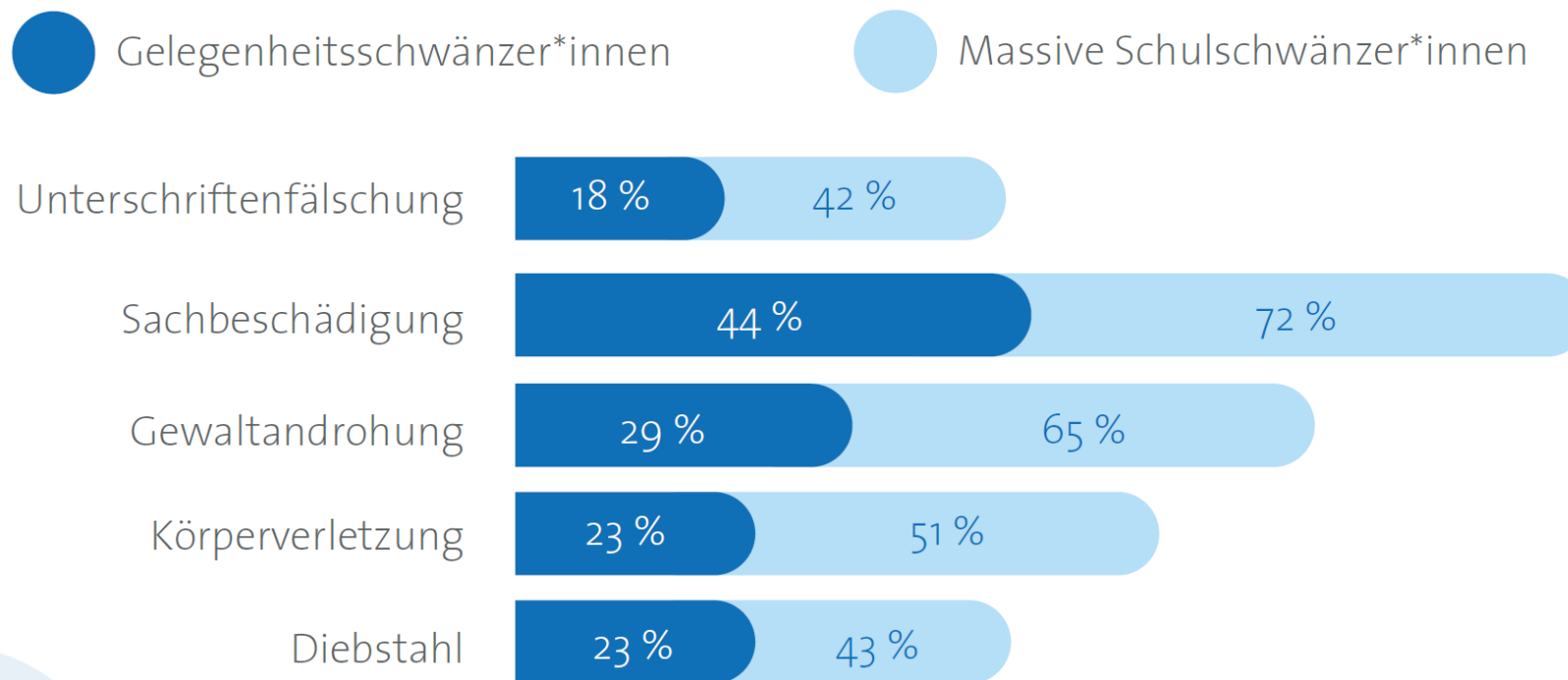


# Welche Ursachen und Auswirkungen hat Schulabsentismus?

- Zunahme von Belastungsstörungen bei Kindern und Jugendlichen (vgl. Kinder- und Jugendreport 2019)
- Jugendliche beschreiben: Angst- und Einsamkeitserfahrungen, Interessensverlust
- Krankschreibung von ÄrztInnen führt häufig zu vielen entschuldigtem Fehltagen, Fehlzeiten durch Atteste und Entschuldigungen - Anlass zur Sorge
- oft keine systematischen Handlungsabläufe in der Schule
- Folge: kaum Tagesstruktur bei SuS, Anschluss an die Lerngruppe wird von Tag zu Tag schwerer



# Unterschiede im delinquenten Verhalten bei gelegentlichem und massivem Schulabsentismus



Stamm, Margit (2008). Die Psychologie des Schuleschwänzens. Rat für Eltern, Lehrer und Bildungspolitiker. Bern 1. Auflage.

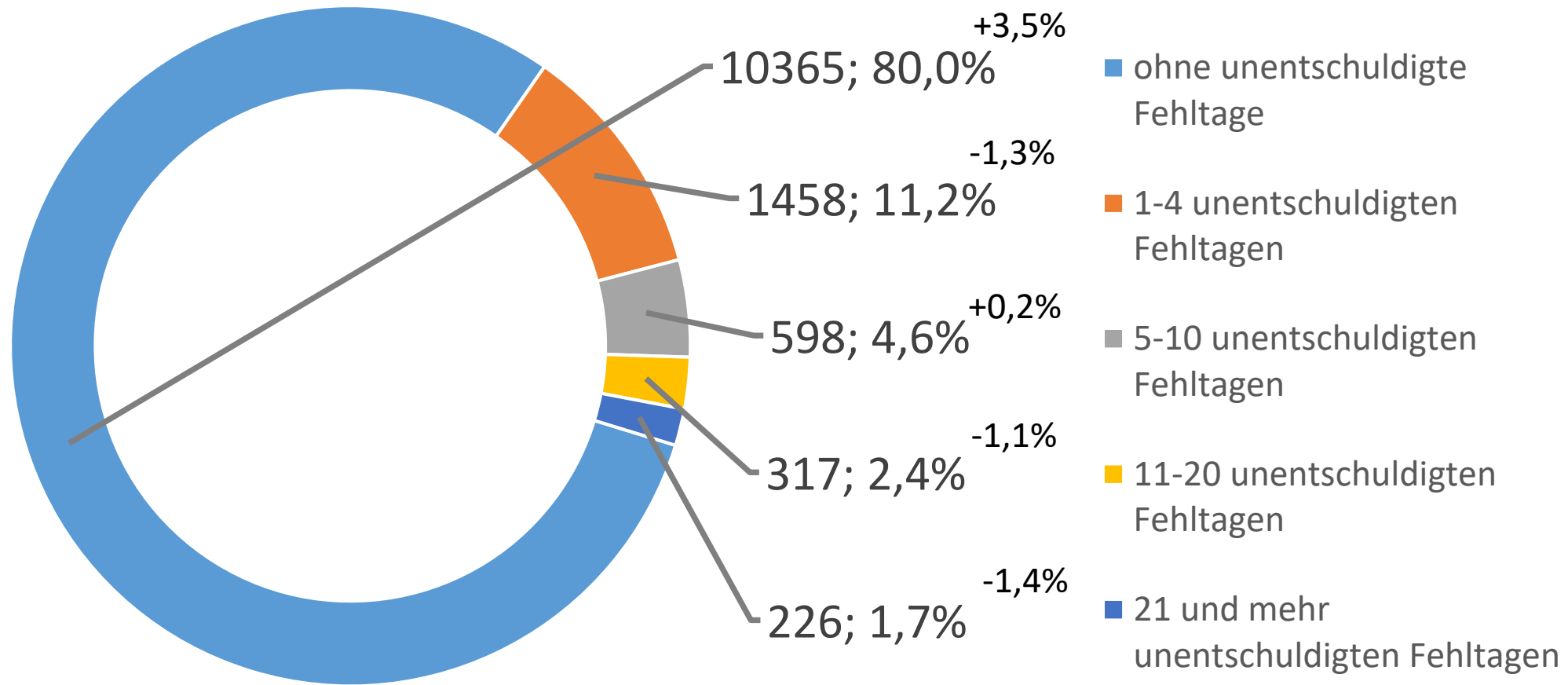


# Erhebungsbogen zu unentschuldigtem Fehlzeiten

Anzahl der Schülerinnen und Schüler mit nicht entschuldigten Fehltagen																									
Klassens stufe	alle Schülerinnen und Schüler					1 bis 4 Tage				5 bis 10 Tage					11 bis 20 Tage					21 und mehr					
	gesamt	Schüler	Schülerinnen	D	nD	Schüler	Schülerinnen	D	nD	gesamt	Schüler	Schülerinnen	D	nD	gesamt	Schüler	Schülerinnen	D	nD	gesamt	Schüler	Schülerinnen	D	nD	gesamt
	0									0					0					0					0
	0									0					0					0					0
	0									0					0					0					0
	0									0					0					0					0
Gesamt	0	0	0	0	0	0	0	0	0	0	0	0	0	0	0	0	0	0	0	0	0	0	0	0	0



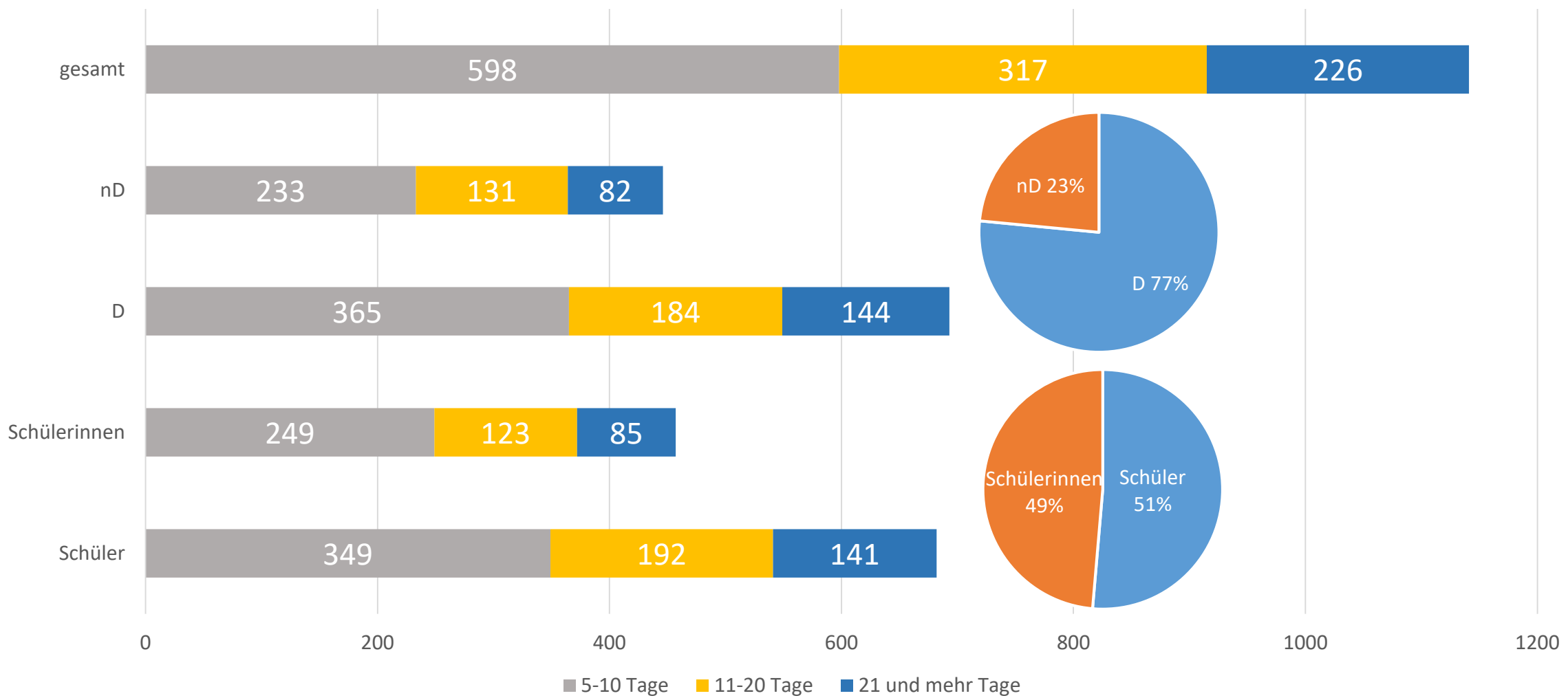
# SuS mit unentschuldigtem Fehltagen 2023



**1141 SuS mit 5+ unentschuldigtem Fehltagen**

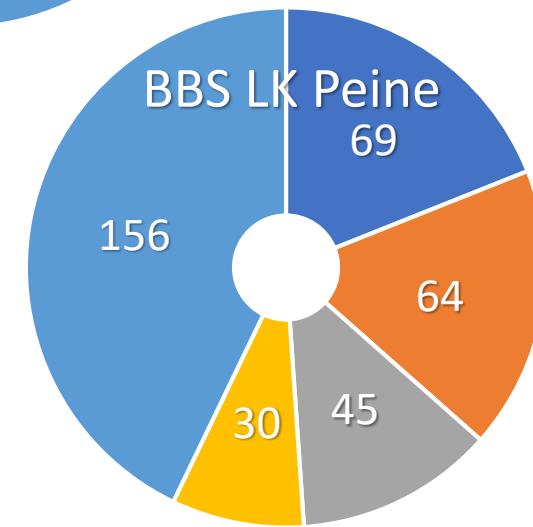
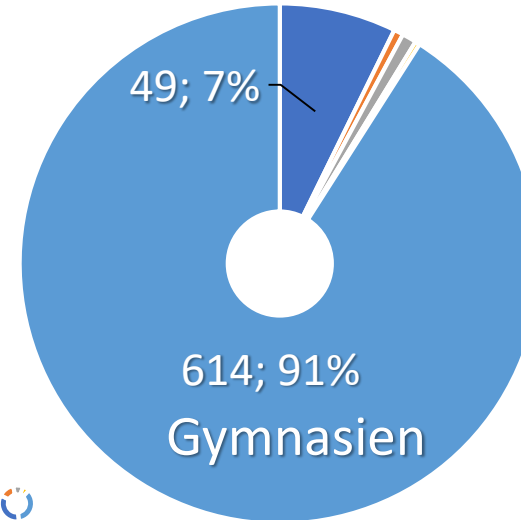
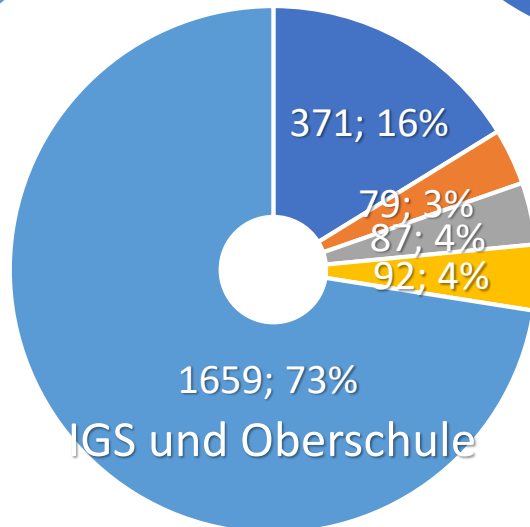
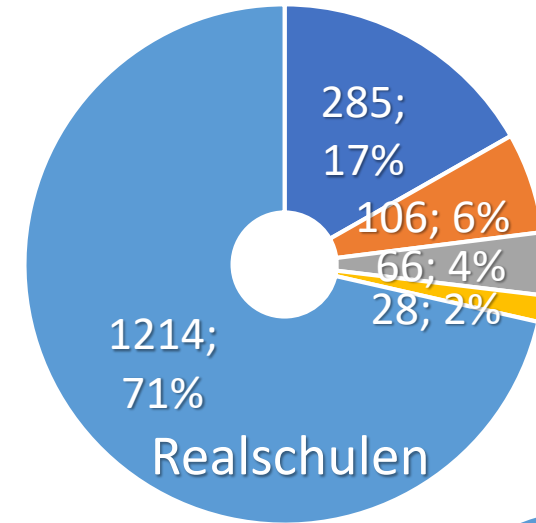
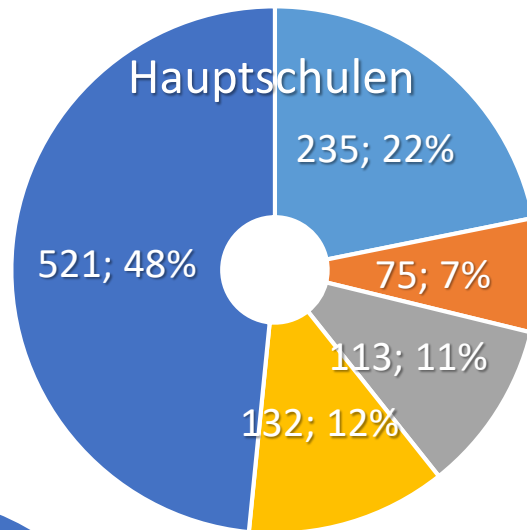
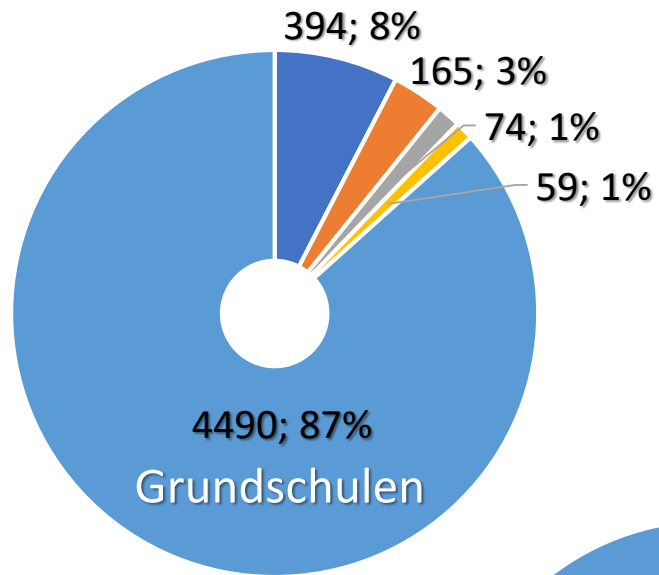


# SuS mit unentschuldigtem Fehltagen





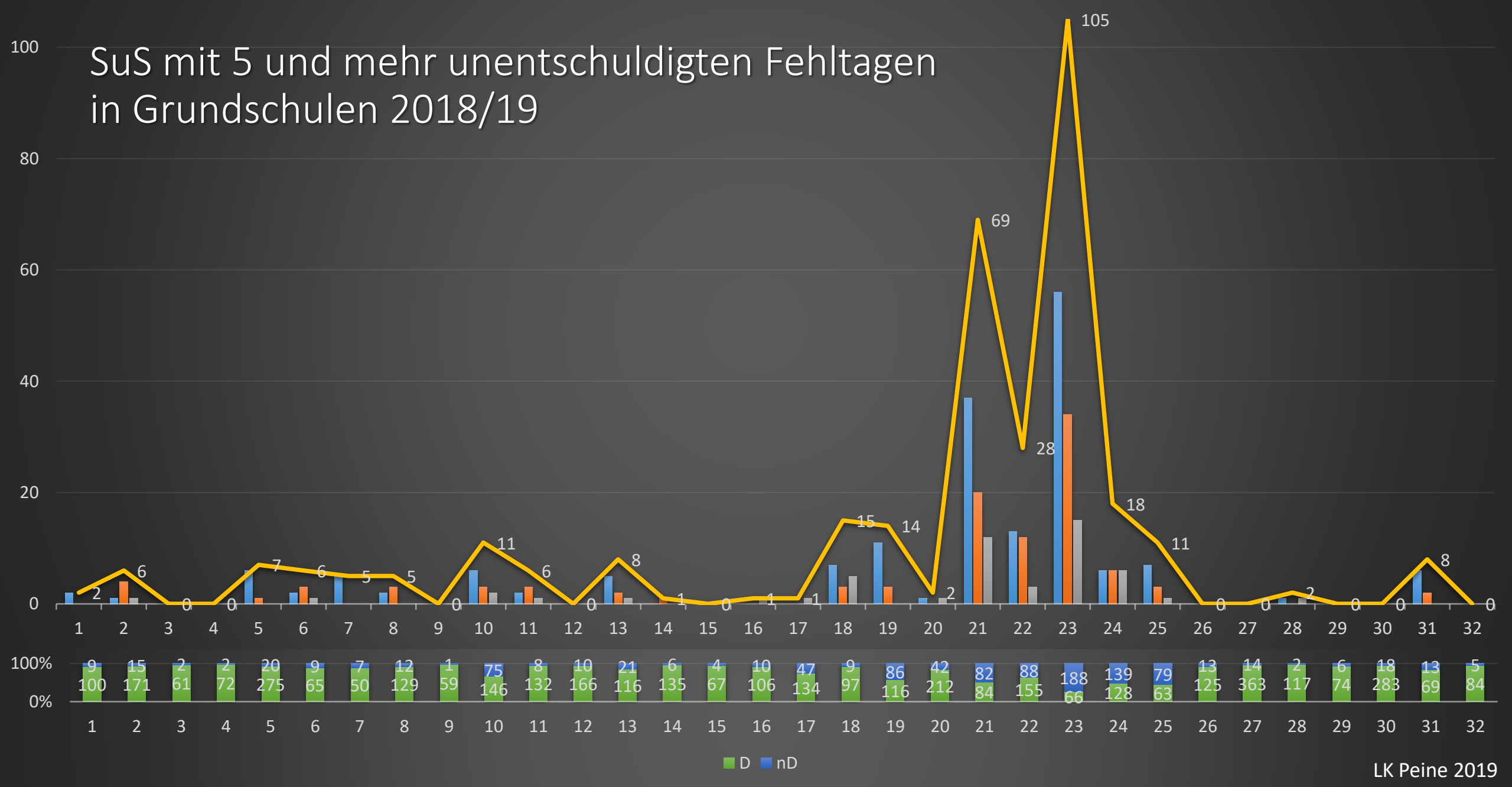
# Verteilung der SuS mit Fehlzeiten nach Schulform



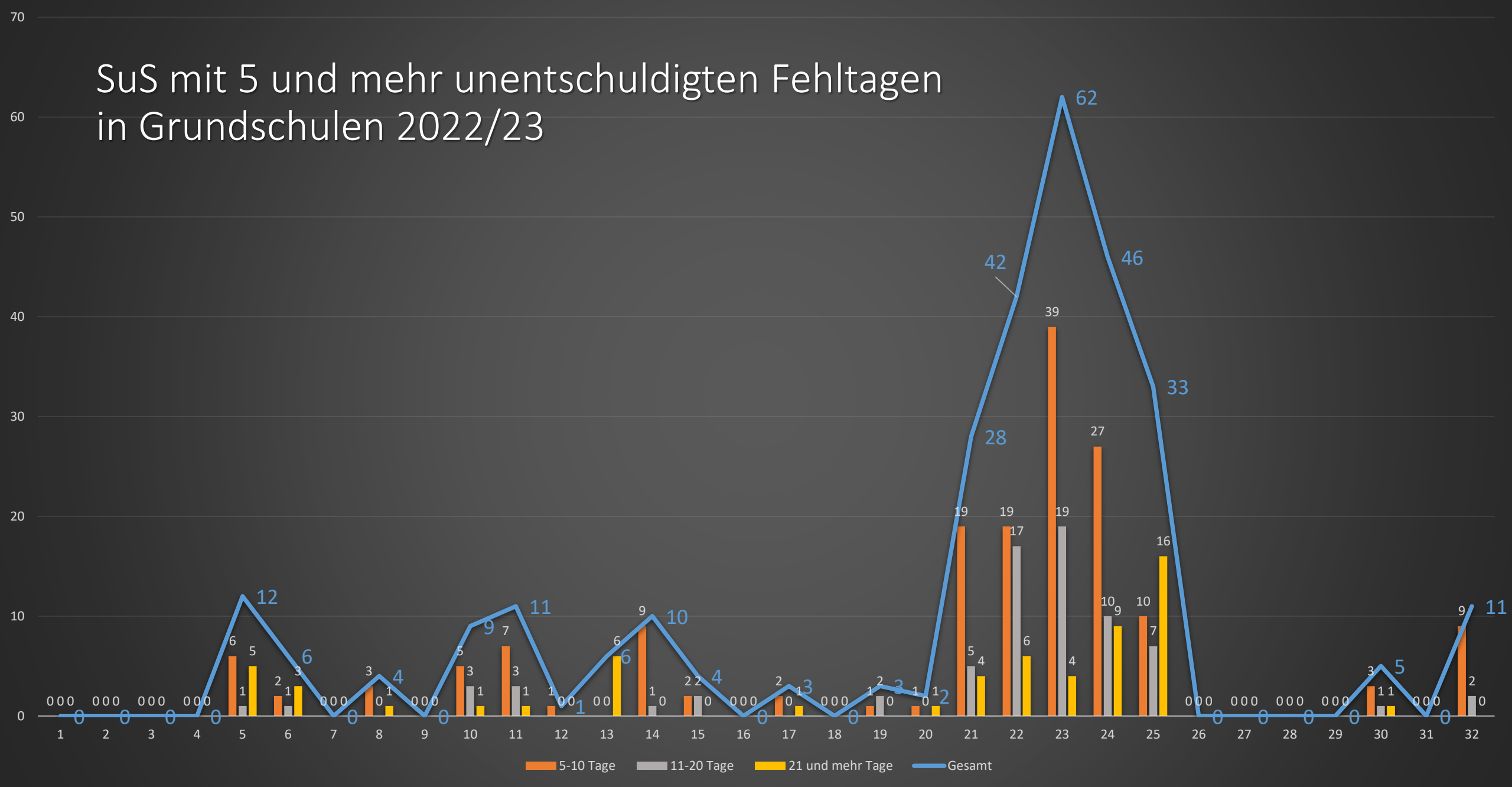
■ 1-4 Tage 
 ■ 5-10 Tage 
 ■ 11-20 Tage 
 ■ 21 und mehr 
 ■ ohne Fehltag

Quelle: Landkreis Peine 2023

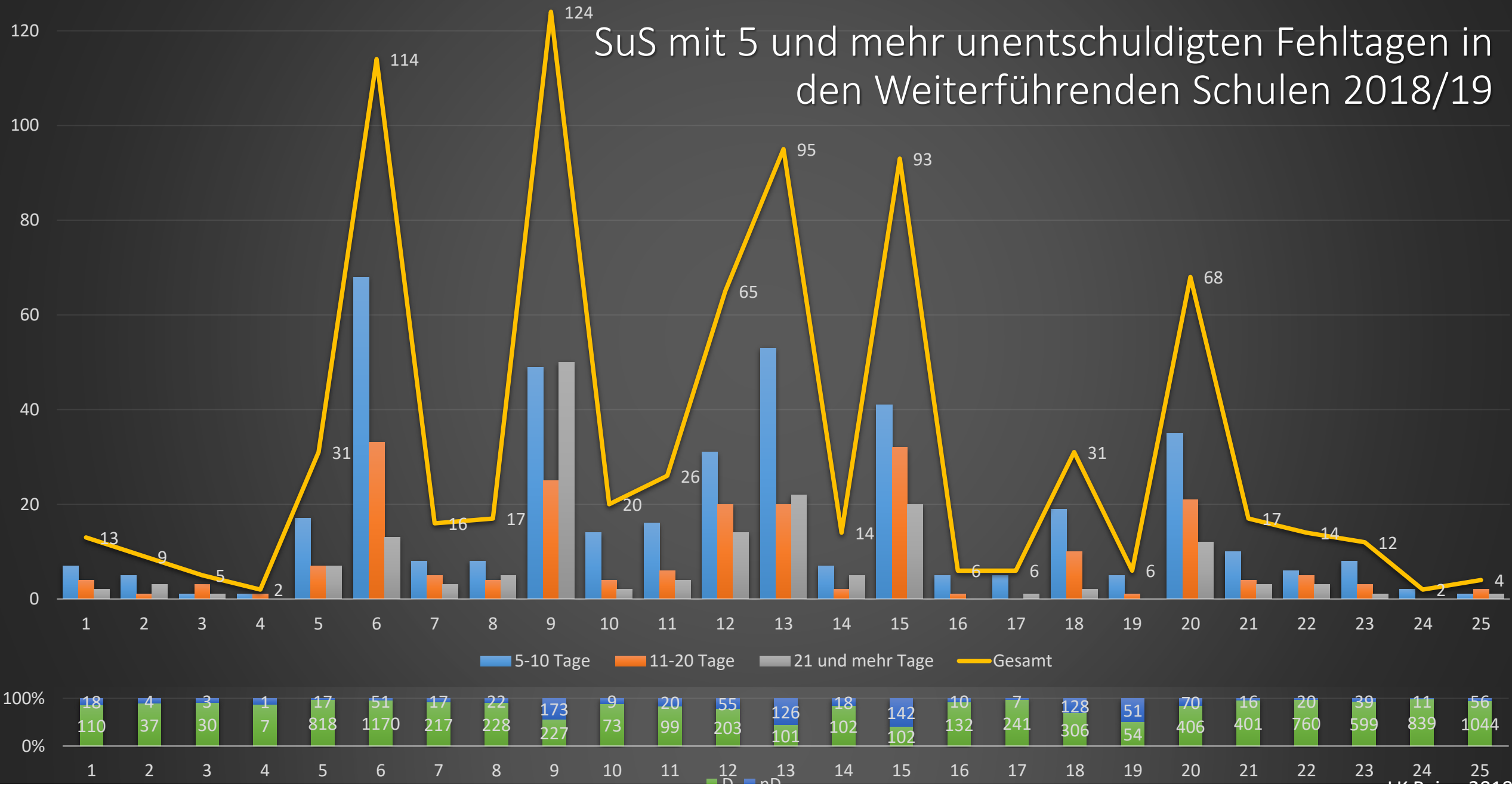
# SuS mit 5 und mehr unentschuldigtem Fehltagen in Grundschulen 2018/19



# SuS mit 5 und mehr unentschuldigtem Fehltagen in Grundschulen 2022/23



# SuS mit 5 und mehr unentschuldigtem Fehltagen in den Weiterführenden Schulen 2018/19



# SuS mit 5 und mehr unentschuldigtem Fehltagen in den Weiterführenden Schulen 2022/23

