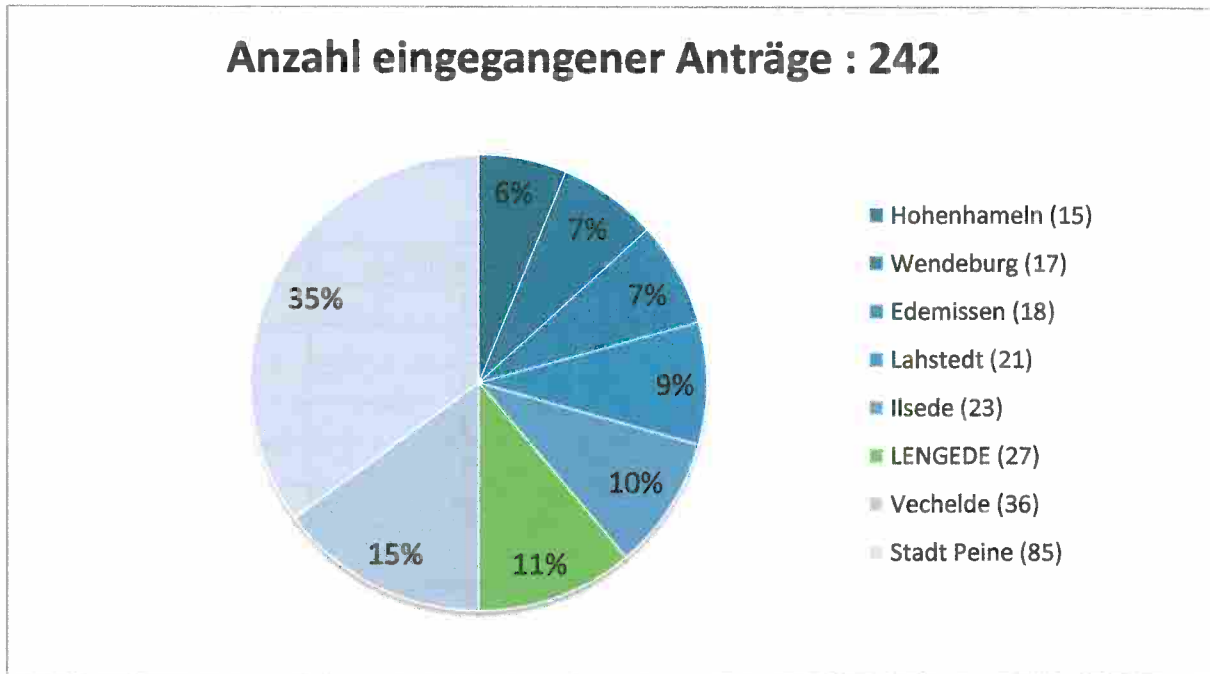


Statistik Betreuungsgeld vom 01.08.2013 bis 28.02.2014

| | |
|--|-----|
| Anzahl eingegangener Anträge: | 242 |
| Anzahl entschiedener Anträge: | 211 |
| Anzahl bewilligter Anträge: | 192 |
| Anzahl abgelehnter Anträge: | 19 |
| Anzahl noch nicht entschiedener Anträge: | 31 |



Die Zahlen in Klammern hinter den genannten Gemeinden stellt die Gesamtzahl der entschiedenen Anträge je Gemeinde da.

Detailliert Aufgliederung der entschiedenen Anträge der Gemeinde Lengede:

| | davon männlich | davon weiblich | Insgesamt |
|----------------------|----------------|----------------|-----------|
| Entschiedene Anträge | 1 | 26 | 27 |
| Bewilligt | 1 | 20 | 21 |
| Abgelehnt | - | 6 | 6 |

Insgesamt ist von 27 entschiedenen Anträgen nur ein Antrag von einem männlichen Antragssteller gestellt wurden. Das ergibt einen Anteil von nur ca. 3,7 %.

Von den insgesamt 27 Anträgen wurden 21 bewilligt und 6 abgelehnt. Somit werden insgesamt 77,7 % bewilligt und 22,3 % abgelehnt.

| Familienstand | davon männlich | davon weiblich | Insgesamt |
|--------------------------|----------------|----------------|-----------|
| eheähnliche Gemeinschaft | - | - | - |
| getrennt lebend | - | 1 | 1 |
| geschieden | - | - | - |
| ledig | - | 3 | 3 |
| verheiratet | 1 | 22 | 23 |

Von den Antragstellern sind 85,2 % verheiratet, lediglich 11,1 % sind ledig und nur 3,7 % der Antragssteller sind getrennt lebend.

| Staatsangehörigkeit | davon männlich | davon weiblich | Insgesamt |
|----------------------------|----------------|----------------|-----------|
| deutsch | 1 | 25 | 26 |
| türkisch | - | 1 | 1 |

| bewilligte Monate | davon männlich | davon weiblich | Insgesamt |
|--------------------------|----------------|----------------|-----------|
| 6 Monate | - | 1 | 1 |
| 8 Monate | - | 1 | 1 |
| 9 Monate | - | 1 | 1 |
| 10 Monate | - | 1 | 1 |
| 20 Monate | - | 1 | 1 |
| 22 Monate | 1 | 15 | 16 |

Von insgesamt 21 bewilligten Betreuungsgeldanträgen beziehen 76,2 % den maximalen Bewilligungszeitraum von 22 Lebensmonaten des Kindes.

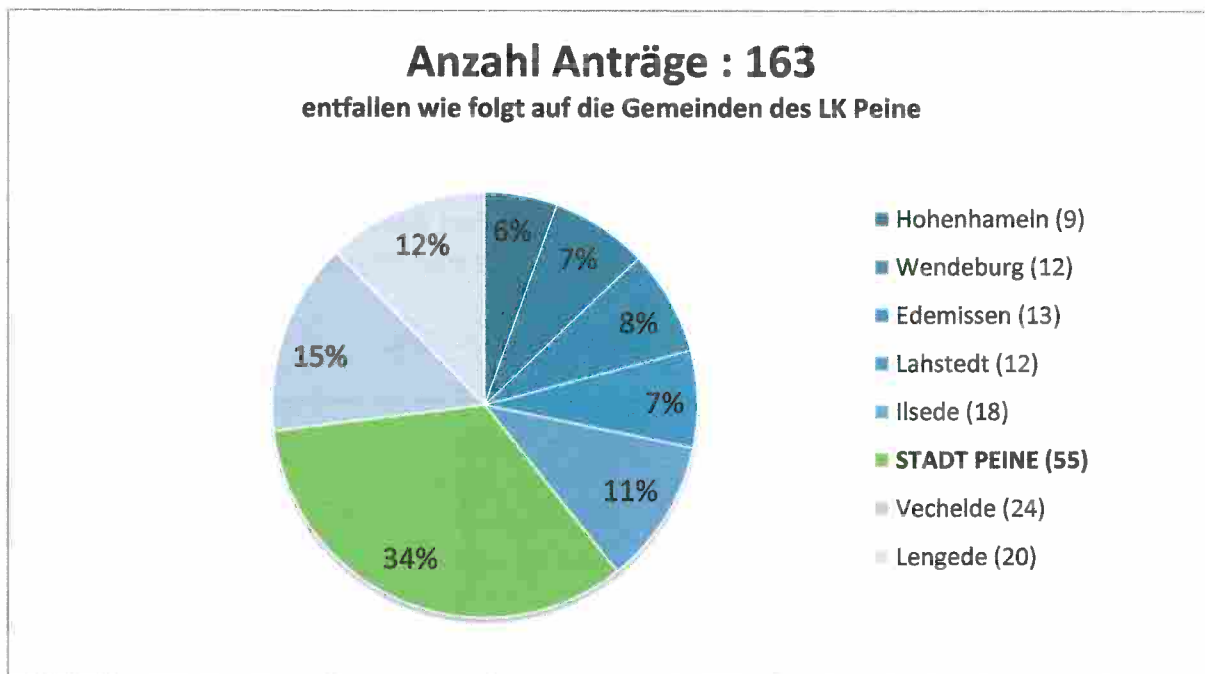
Im nachfolgenden folgt die Statistik Betreuungsgeld vom *01.08.2013* bis *31.03.2014*.
Unterteilt in die Zeiträume *01.08.2013 – 31.12.2013* und *01.01.2014 – 31.03.2014*.

Kompletter Zeitraum:

| | |
|--|-----|
| Anzahl eingegangener Anträge: | 280 |
| Anzahl entschiedener Anträge: | 263 |
| Anzahl bewilligter Anträge: | 243 |
| Anzahl abgelehnter Anträge: | 20 |
| Anzahl noch nicht entschiedener Anträge: | 17 |

Statistik Betreuungsgeld vom *01.08.2013* bis *31.12.2013*

| | |
|--|-----|
| Anzahl eingegangener Anträge: | 163 |
| Anzahl entschiedener Anträge: | 162 |
| Anzahl bewilligter Anträge: | 145 |
| Anzahl abgelehnter Anträge: | 17 |
| Anzahl noch nicht entschiedener Anträge: | 1 |



Die Stadt Peine liegt mit 55 Betreuungsgeldanträgen in dem Zeitraum vom 01.08. – 31.12.2013 an der Spitze. Dies entspricht einem Anteil von 34%. Von diesen 55 Anträgen wurden bereits alle entschieden.

Detailliert Aufgliederung der entschiedenen Anträge der Stadt Peine:

| | davon männlich | davon weiblich | Insgesamt |
|----------------------|----------------|----------------|-----------|
| Entschiedene Anträge | 3 | 52 | 55 |
| Bewilligt | 3 | 47 | 50 |
| Abgelehnt | - | 5 | 5 |

Insgesamt sind von 55 entschiedenen Anträgen drei Anträgen von einem männlichen Antragssteller gestellt wurden. Das ergibt einen Anteil von nur ca. 5,5 %.

Von den insgesamt 55 Anträgen wurden 50 bewilligt und 5 abgelehnt. Somit werden insgesamt 90,9 % bewilligt und 9,1 % abgelehnt.

| Familienstand | davon männlich | davon weiblich | Insgesamt |
|--------------------------|----------------|----------------|-----------|
| eheähnliche Gemeinschaft | - | - | - |
| getrennt lebend | - | - | - |
| geschieden | - | - | - |
| ledig | 2 | 6 | 8 |
| verheiratet | 1 | 46 | 47 |

Von den Antragstellern sind 85,5 % verheiratet, lediglich 14,5 % sind ledig.

| Staatsangehörigkeit | davon männlich | davon weiblich | Insgesamt |
|---------------------|----------------|----------------|-----------|
| deutsch | 2 | 51 | 53 |
| türkisch | - | 1 | 1 |
| kosovarisch | 1 | - | 1 |

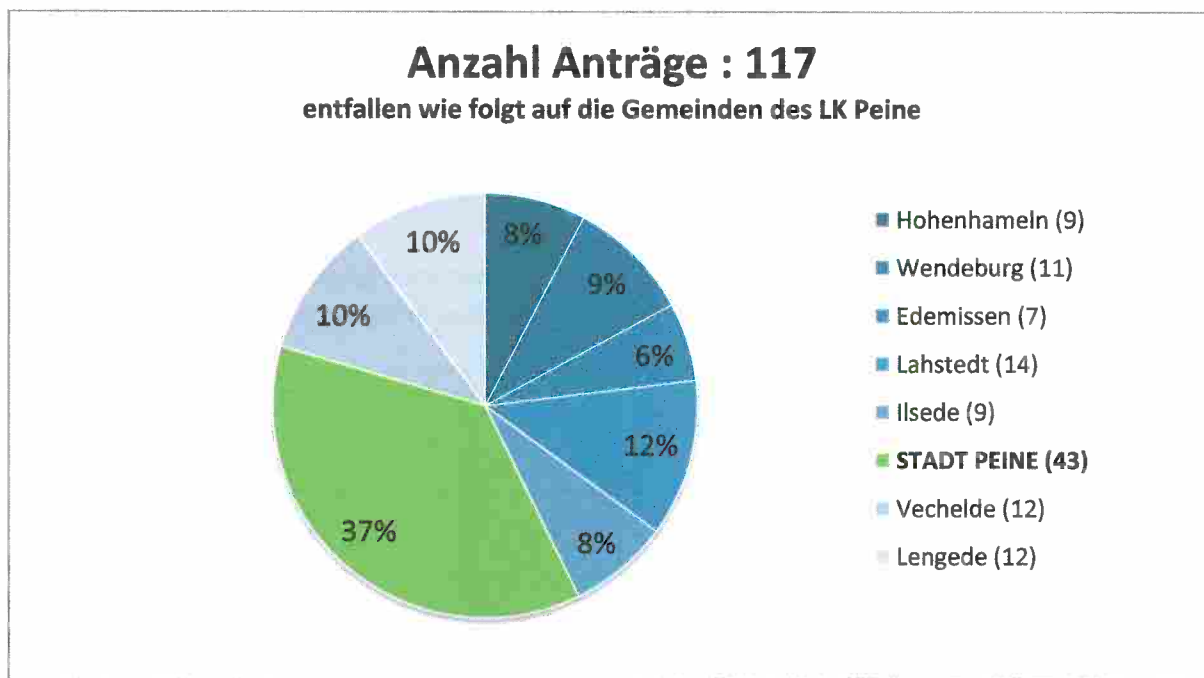
Bei der Staatsangehörigkeit der Antragsteller ergibt sich fast das gleiche Bild, wie bei der Geschlechterverteilung. 3,6 % der Antragsteller weisen einen Migrationshintergrund auf.

| bewilligte Monate | davon männlich | davon weiblich | Insgesamt |
|-------------------|----------------|----------------|-----------|
| 4 Monate | - | 1 | 1 |
| 8 Monate | - | 1 | 1 |
| 9 Monate | - | 2 | 2 |
| 10 Monate | - | 2 | 2 |
| 11 Monate | - | 2 | 2 |
| 20 Monate | - | 2 | 2 |
| 22 Monate | 3 | 37 | 40 |

Von insgesamt 50 bewilligten Betreuungsgeldanträgen, beziehen 80,0 % den maximalen Bewilligungszeitraum von 22 Lebensmonaten des Kindes.

Statistik Betreuungsgeld vom 01.01.2014 bis 31.03.2014

| | |
|--|-----|
| Anzahl eingegangener Anträge: | 117 |
| Anzahl entschiedener Anträge: | 101 |
| Anzahl bewilligter Anträge: | 98 |
| Anzahl abgelehnter Anträge: | 3 |
| Anzahl noch nicht entschiedener Anträge: | 16 |



Die Stadt Peine liegt mit 43 Betreuungsgeldanträgen in dem Zeitraum vom 01.01. – 31.03.2014 auch an der Spitze. Dies entspricht sogar einem Anteil von 37%. Von diesen 43 Anträgen wurden bereits alle entschieden.

Detailliert Aufgliederung der entschiedenen Anträge der Stadt Peine:

| | davon männlich | davon weiblich | Insgesamt |
|----------------------|----------------|----------------|-----------|
| Entschiedene Anträge | 4 | 39 | 43 |
| Bewilligt | 4 | 39 | 43 |
| Abgelehnt | - | - | - |

Insgesamt sind von 43 entschiedenen Anträgen vier Anträgen von einem männlichen Antragssteller gestellt wurden. Das ergibt einen Anteil von ca. 9,3 %.

Von den insgesamt 43 Anträgen wurden alle bewilligt und somit keiner abgelehnt. Logischerweise werden somit 100 % der Anträge bewilligt.

| Familienstand | davon männlich | davon weiblich | Insgesamt |
|--------------------------|----------------|----------------|-----------|
| eheähnliche Gemeinschaft | - | 5 | 5 |
| getrennt lebend | - | 1 | 1 |
| geschieden | - | 2 | 2 |
| ledig | 1 | 7 | 8 |
| verheiratet | 3 | 24 | 27 |

Von den Antragstellern sind 62,8 % verheiratet, 18,6 % sind ledig, 11,6 % befinden sich in einer eheähnlichen Gemeinschaft, lediglich 4,7 % sind geschieden und nur 2,3 % der Antragssteller sind getrennt lebend.

| Staatsangehörigkeit | davon männlich | davon weiblich | Insgesamt |
|----------------------------|----------------|----------------|-----------|
| deutsch | 4 | 38 | 42 |
| türkisch | - | 1 | 1 |

Bei der Staatsangehörigkeit der Antragsteller ergibt sich ein interessantes Bild. Just 2,3 % der Antragssteller weisen einen Migrationshintergrund auf, dies entspricht einem Antragssteller.

| bewilligte Monate | davon männlich | davon weiblich | Insgesamt |
|--------------------------|----------------|----------------|-----------|
| 1 Monat | - | 1 | 1 |
| 4 Monate | - | 1 | 1 |
| 5 Monate | - | 1 | 1 |
| 10 Monate | - | 1 | 1 |
| 22 Monate | 4 | 35 | 39 |

Von den insgesamt 43 bewilligten Betreuungsgeldanträgen, beziehen 90,7 % den maximalen Bewilligungszeitraum von 22 Lebensmonaten des Kindes.